



Relatório Anual de Informações RAI 2023



Previdência Complementar: poupar para realizar sonhos.

Sumário:

<u>Contexto Operacional</u>	03
<u>Estrutura de Governança</u>	04
<u>Mensagem da Diretoria Executiva</u>	06
<u>Agradecimentos</u>	09
<u>Quantidade de Participantes por Plano de Benefício</u>	10
<u>Montante das Adições.</u>	10
<u>Montante das Deduções</u>	10
<u>Política de Investimentos</u>	11
<u>Limites</u>	11
<u>Rentabilidade.</u>	12
<u>Alocação por Classe de Ativos</u>	13
<u>Patrimônio por Plano de Benefícios</u>	14
<u>Gestão Terceirizada</u>	15
<u>Sustentabilidade</u>	16
<u>Despesas Administrativas e de Investimentos</u>	17
<u>Demonstrações Contábeis</u>	19
<u>Parecer da Auditoria Independente</u>	30
<u>Parecer do Conselho Fiscal</u>	33
<u>Manifestação do Conselho Deliberativo</u>	35

CONTEXTO OPERACIONAL

A MÚTUOPREV – Entidade de Previdência Complementar (doravante “Entidade”) é uma Entidade Fechada de Previdência Complementar sem fins lucrativos, constituída em conformidade com a Lei Complementar nº. 109, de 29 de maio de 2001, autorizada a funcionar por prazo indeterminado pela Portaria nº. 761 do Ministério da Previdência Social – MPS, de 27 de setembro de 2010, tendo iniciado suas atividades em 1º de abril de 2011.

A Entidade é dotada de autonomia administrativa patrimonial e financeira, tendo como objeto a administração e execução de planos de benefícios de natureza previdenciária, conforme definido nos Regulamentos dos Planos de Benefícios, tendo como Instituidores as seguintes associações:

- **ABESPREV** – Associação de Defesa de Direitos Previdenciários dos Banespianos – CNPJ 02.976.653/0001-36
- **BANESMÚTUO** – Associação de Seguro Mútuo dos Funcionários do Banco do Estado de São Paulo – CNPJ 43.196.328/0001-38
- **ABEFIN** – Associação Brasileira de Educadores Financeiros – CNPJ 15.800.136/0001-53.

A Entidade administra três Planos de Contribuição Definida:

Planos de Benefícios	CNPB	Modalidade	CNPJ
Plano de Benefícios I	2010.0043-29	CD	48.307.495/0001-22
Plano de Benefícios II	2010.0045-74	CD	48.307.497/0001-11
Plano AbefinPrev	2019.0014-38	CD	48.307.696/0001-20

Os recursos necessários à consecução dos objetivos da entidade provêm da arrecadação e do resultado dos valores investidos de acordo com a legislação vigente.

ESTRUTURA DE GOVERNANÇA

CONSELHO DELIBERATIVO

Presidente:

Marcos Aurélio Pinto

Membros Titulares:

Luiz Paulo Basso

Maury Roberto Moscatelli

Roberta Rodrigues Correa de Oliveira

Ricardo Mitisouka

Valter Antônio Bergamasco

Membros Suplentes:

João Baptista da Silva

José Carlos Maciel Barbosa

Antonio Henrique Brandão

Tatsuo Martim Kohara

CONSELHO FISCAL

Presidente:

Alécio Pinheiro da Silva

Membros Titulares:

João Alves Ladeira

Manoel Ferreira do Espírito Santo Neto

Membros Suplentes:

Edson Vaz Reigada

José Domingos Regina

Sergio Ricardo Matheus

COMITÊ DE INVESTIMENTOS:

Dijalma Alves de Carvalho (Coordenador do Comitê de Investimentos)

Antônio Henrique Brandão Machado

Jusivaldo Almeida dos Santos

DIRETORIA EXECUTIVA:**Presidente:**

Jarbas Antonio de Biagi – Administrador Responsável por Gerenciamento de Riscos

Diretor Administrativo e de Benefícios:

Marcos Alexandre Tavares Pinto – Administrador Responsável por Plano de Benefício

Diretor Financeiro:

Aderaldo Fandinho Carmona – Administrador Estatutário Tecnicamente Qualificado

Coordenação:

Regiane Aparecida Vaz Augusto

MENSAGEM DA DIRETORIA EXECUTIVA

O Relatório Anual de Informações (RAI) de 2023 traz informações dos resultados obtidos pelos planos de previdência complementar administrados pela Mútuoprev e ações promovidas pela Diretoria Executiva, em linha com a estratégia de crescimento e visão de futuro apoiada pela estrutura de governança capitaneada sabiamente pelo Conselho Deliberativo.

Nossas convicções foram norteadas por valores que orientaram nossas decisões na construção de bons resultados financeiros e operacionais, para o bem-estar de participantes, instituidores e colaboradores que não mediram esforços para entregar os desafios que receberam.

A estrutura de governança focou o compromisso com as pessoas e com as melhores práticas de gestão, fato que possibilitou a geração de valor e transparência nos negócios realizados pela Entidade.

Em 2023, a Entidade completou 12 anos de existência com 10.098 participantes e um patrimônio de R\$ 171 milhões de reais sob sua administração.

2023 foi um ano com relevantes desafios frente a incertezas nas esferas políticas e fiscais no ambiente doméstico, bem como no desenrolar das consequências de conflitos bélicos geopolíticos, entre Rússia e Ucrânia e, mais recentemente no Oriente Médio, que certamente continuarão gerando incertezas para o ano de 2024.

Nos EUA, a maior economia do mundo, o FED sinalizou, após um período de elevado nível de incertezas, que os juros da economia norte-americana podem começar a ser reduzidos mais cedo do que as expectativas projetadas pelo mercado.

A China registrou crescimento abaixo das expectativas dos analistas de mercado.

Na Europa, a atividade econômica manteve sinais de desaquecimento, indicando uma acomodação dos preços e expectativas do final de ciclo de aperto monetário.

No Brasil, presenciamos a queda da inflação, o início do ciclo de queda de juros, crescimento econômico moderado e estabilidade cambial, trazendo boas expectativas para os mercados. O IPCA acumulou variação de 4,62% e a taxa SELIC encerrou o ano em 11,75%.

O desempenho da economia brasileira surpreendeu positivamente, obtendo um produto interno bruto (PIB) com crescimento de 2,90%.

Apesar da aprovação da Reforma Tributária, da Lei de Diretrizes Orçamentária, aumentar a arrecadação continua sendo um dos principais desafios do governo federal, pois influencia diretamente a atividade econômica e as decisões de investimentos.

Em cenário macroeconômico desafiador, definimos estratégias de investimentos de curto, médio e longo prazo que pudessem preservar os investimentos.

Nesse ambiente, o portfólio dos recursos garantidores dos planos de benefícios obteve rentabilidade de 11,95%, frente a meta atuarial de IPCA + 3,20%aa que totalizou 7,92% no ano. Entregamos uma rentabilidade de 11,95%, capturando juros reais de 7,01%. Por sua vez, deduzida as despesas operacionais, a cota patrimonial foi rentabilizada em 11,65%.

Para enfrentar os novos desafios em 2024, as Políticas de Investimentos foram revisadas para vigor no período de 2024 a 2028, contemplado as expectativas e incertezas de novos cenários macroeconômicos que o ambiente nos impõe para a gestão de recursos garantidores de poupança previdenciária.

Assim, intensificamos a gestão baseada em riscos, focando no controle operacional, monitoramento e gerenciamento dos riscos inerentes à gestão dos recursos garantidores dos planos, para manter sua liquidez e solvência.

Em junho de 2023, concluímos o processo de segregação real dos ativos por plano de benefícios, com base nas normas vigentes:

- CNPJ 48.307.495/0001-22 - PLANO DE BENEFICIOS I
- CNPJ 48.307.497/0001-11 - PLANO DE BENEFICIOS II
- CNPJ 48.307.696/0001-20 - ABEFINPREV PLANO DE BENEFICIOS ABEFIN

Desde 2022, o Ministério da Previdência habilitou a Mútuoprev para participar do processo de seleção de Entidade de Previdência Complementar para os Entes Federativos, permitindo que participasse de concorrência para gerir planos de previdência complementar, para Municípios que possuem servidores que recebem salários acima do teto do INSS, obtendo sucesso ao concorrer com renomados *players* do sistema de previdência complementar, por sua experiência e baixo custo operacional, o que muito nos honrou.

A gestão do novo Plano Mútuoprev Municípios dar-se-á de forma independente dos demais planos administrados pela Entidade:

- Prefeitura do Município de Brodowski – SP
- Prefeitura do Município de Garopaba – SC
- Prefeitura do Município de Indianópolis – PR
- Prefeitura do Município de Lambari D’Oeste – MT
- Prefeitura do Município de Nova Ubiratã – MT

O Plano Mútuoprev e seus respectivos Convênios de Adesão encontram-se em processo de licenciamento no órgão regulador.

Em cumprimento ao previsto na RESOLUÇÃO CNPC Nº 47, DE 1º DE OUTUBRO DE 2021, a Entidade registra que, mantém seguro de vida contratado com a seguradora Sul América Seguros de Pessoas e Previdência S.A., com vigência até 31/12/2024 (renovação anual), para os participantes do Plano II (CNPB 2010.0045-74), estando a apólice disponível para exame dos participantes.

AGRADECIMENTOS

Aos Participantes, aos Instituidores, aos membros do Conselho Deliberativo, do Conselho Fiscal, do Comitê de Investimentos, e a todos os colaboradores da Abesprev/Mútuoprev, e aos parceiros de negócios e consultorias, pela confiança em nosso trabalho.

QUANTIDADE DE PARTICIPANTES POR PLANO DE BENEFÍCIOS

Plano	Qtde Participantes
Plano de Benefícios I	251
Plano de Benefícios II	9.777
Plano AbefinPrev	70
	10.098

MONTANTE DAS ADIÇÕES (CONTRIBUIÇÕES RECEBIDAS)

Planos de Benefícios	Tipo Contribuição	Valor Arrecadado
Plano de Benefícios I	Contribuição Básica	R\$ 481.921,40
	Contribuição Eventual	R\$ 159.001,50
	Contribuição Administrativa Instituidor	R\$ 17.597,28
Plano de Benefícios II	Contribuição Básica	R\$ 5.433.905,71
	Contribuição Extraordinária	R\$ 906.663,00
	Contribuição Risco	R\$ 8.981.728,06
	Contribuição Administrativa Instituidor	R\$ 30.000,00
	Contribuição Administrativa Participante	R\$ 625.325,82
Plano AbefinPrev	Contribuição Básica	R\$ 83.740,00
	Contribuição Voluntária	R\$ 340.600,00
	Contribuição Administrativa Instituidor	R\$ 14.766,36

MONTANTE DAS DEDUÇÕES (BENEFÍCIOS PAGOS)

Planos de Benefícios	Tipo Pagamento	Valor Pago
Plano de Benefícios I	Aposentadoria Programada	R\$ 6.640,22
	Pensão Por Morte	R\$ 67.437,09
	Resgate	R\$ 410.865,91
Plano de Benefícios II	Pecúlio Morte	R\$ 12.437.185,84
	Resgate	R\$ 3.660.704,40
Plano AbefinPrev	Resgate	R\$ 661.723,92

POLÍTICA DE INVESTIMENTOS

As Políticas de Investimentos dos Planos de Benefícios, administradas pela MÚTUOPREV, a vigor de 2024 a 2028, objetiva:

- Estabelecer diretrizes e medidas a serem observadas por todas as pessoas, internas ou externas à Entidade, que participam do processo de análise, de assessoramento e decisório sobre a aplicação dos recursos do plano, diretamente ou por intermédio de pessoa jurídica contratada.
- Dar transparência aos instituidores, participantes e assistidos em relação aos principais aspectos relacionados à gestão dos investimentos e riscos.

No processo de planejamento dessa política, a entidade adotou o horizonte de 60 (sessenta) meses, prevendo revisões anuais. Os limites e critérios utilizados decorrem e se fundamentam na regulamentação do setor, sobretudo na Resolução CMN nº 4.994, de 24 de março de 2022 e Resolução Previc nº 23, de 14 de agosto de 2023.

Na elaboração da Política de Investimentos foram empregadas técnicas de análises de cenários e de riscos, avaliações e projeções de indicadores econômicos, considerando a modalidade dos planos de benefícios, suas especificidades, necessidades de liquidez e os fluxos esperados de pagamentos dos ativos. As conclusões obtidas com estes estudos oferecem subsídios para a definição das diretrizes de alocação expressas nesta política.

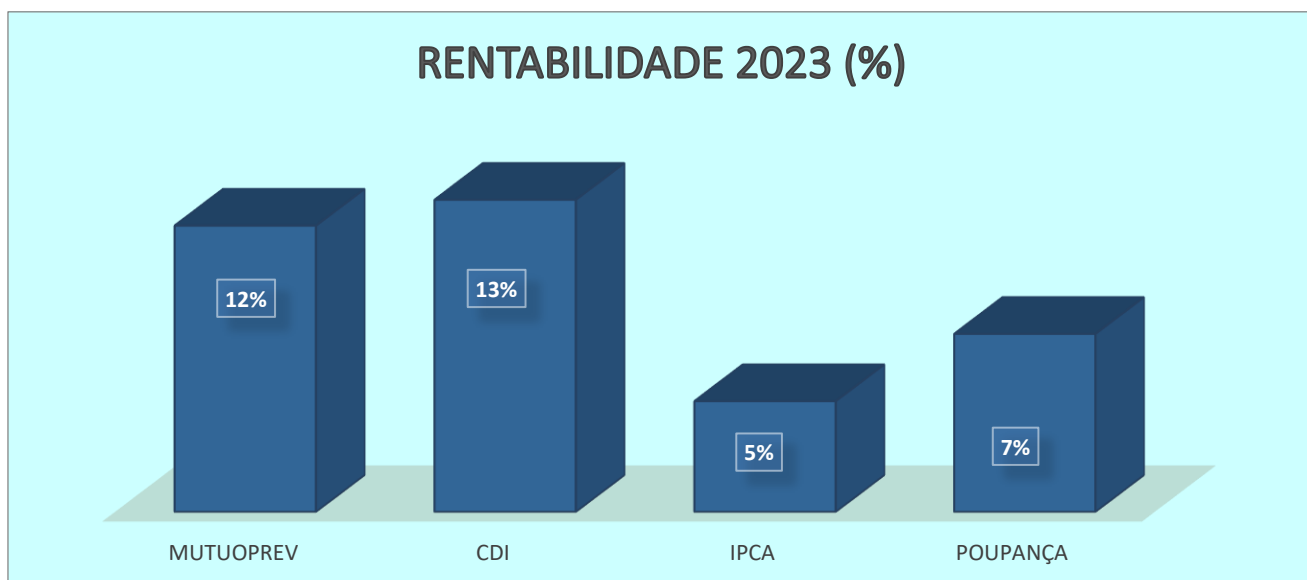
LIMITES

SEGMENTO	LIMITE LEGAL	ALOCAÇÃO OBJETIVO	LIMITES	
			INFERIOR	SUPERIOR
Renda Fixa	100%	92,64%	38%	100%
Renda Variável	70%	2,86%	0%	20%
Estruturado	15%	0%	0%	15%
Investimentos no Exterior	10%	4,50%	0%	10%

RENTABILIDADE

A rentabilidade dos investimentos geridos pela Mútuoprev, que obteve ganhos de 11,95% no ano, superou a meta atuarial de 7,92% (IPCA + 3,20%).

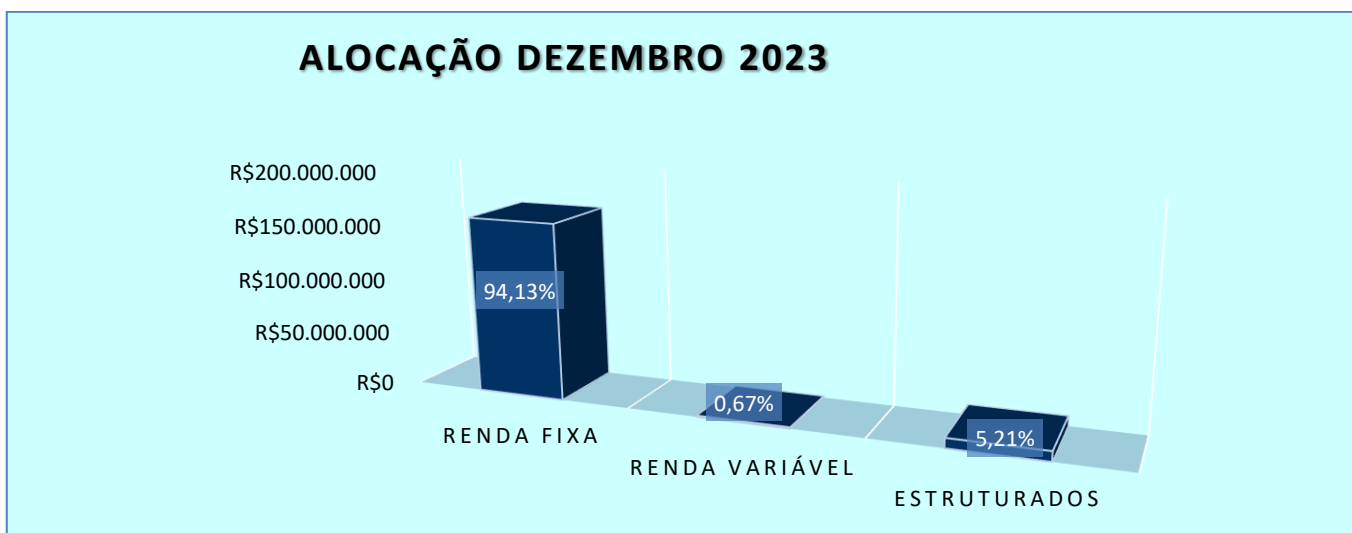
RENTABILIDADE						
INDICADORES	2023	2022	2021	2020	2019	ACUMULADA %
MUTUOPREV	11,95	12,23	5,47	4,94	9,14	51,77%
CDI	13,03	12,38	4,44	2,76	5,95	44,44%
IPCA	4,62	5,78	10,06	4,52	4,31	32,79%
POUPANÇA	7,43	7,89	2,99	2,11	3,96	26,72%



ALOCAÇÃO POR CLASSE DE ATIVOS

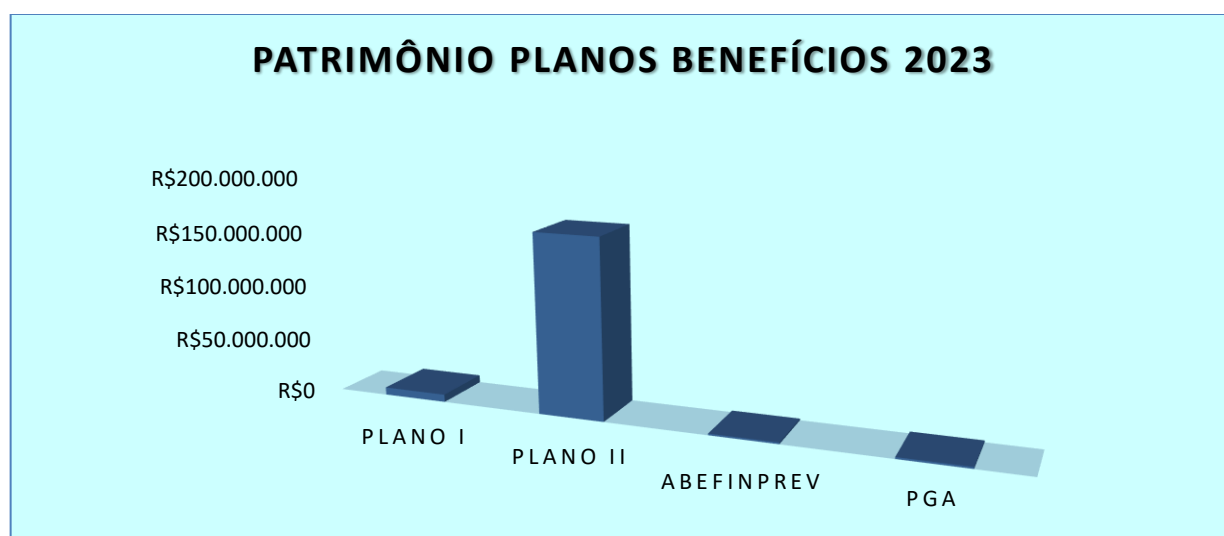
Em relação a gestão dos ativos, a carteira de investimentos da Mútuoprev manteve alocações nos segmentos de renda fixa e estruturados (multimercados), privilegiando estratégia de baixo risco:

ALOCAÇÃO	VALORES	PARTICIPAÇÃO	LIMITE DAS PIS	LIMITE LEGAL
RENDA FIXA	R\$ 161.421.495,11	94,13%	100%	100%
RENDA VARIÁVEL	R\$ 1.141.419,09	0,67%	20%	70%
ESTRUTURADOS	R\$ 8.930.260,55	5,21%	15%	15%
INVESTIMENTOS NO EXTERIOR	-	0%	5%	10%
TOTAL DO PL	R\$ 171.493.174,75	100,00%		



PATRIMÔNIO POR PLANO DE BENEFÍCIOS

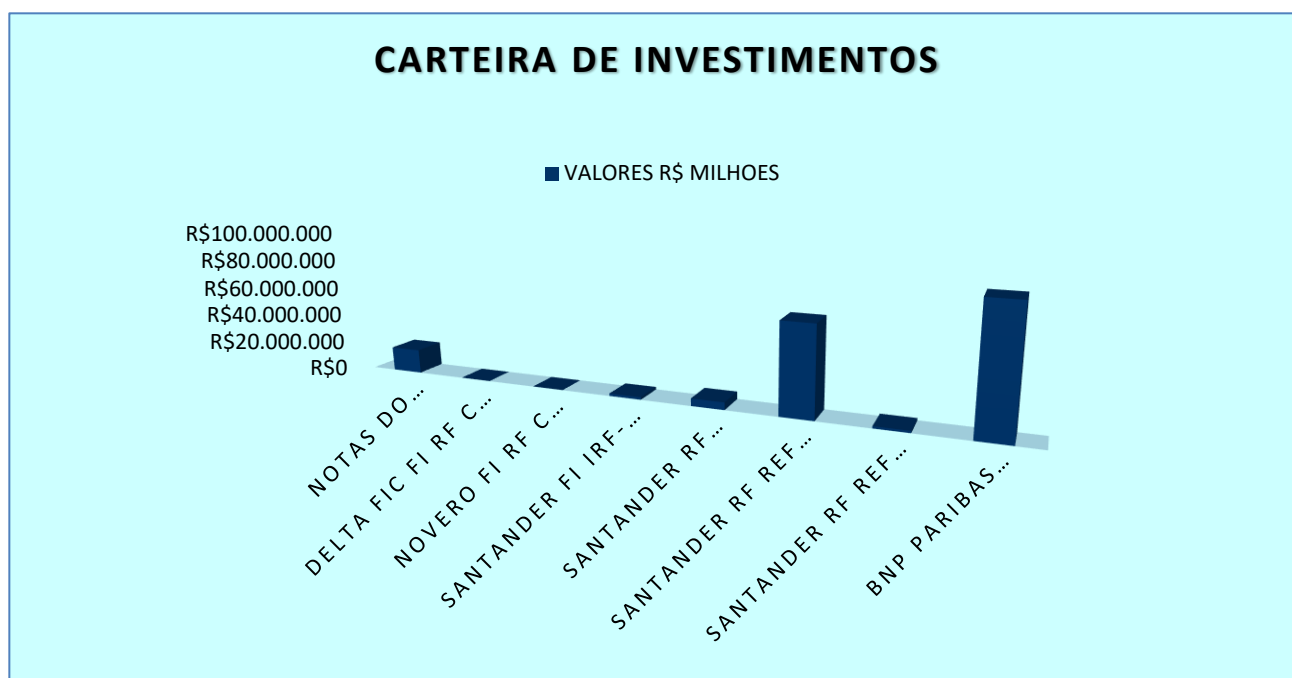
PLANOS	DEZEMBRO	2023
PLANO DE BENEFÍCIOS I	R\$ 6.825.379,35	PLANO I
PLANO DE BENEFÍCIOS II	R\$ 163.045.367,88	PLANO II
PLANO ABEFINPREV	R\$ 1.518.890,70	ABEFINPREV
PGA CONSOLIDADO	R\$ 1.672.725,63	PGA



GESTÃO TERCEIRIZADA

Por ser uma entidade de previdência complementar instituída, em atendimento à legislação vigente, a Mútuoprev mantém a gestão terceirizada dos ativos garantidores, a saber:

CARTEIRA DE INVESTIMENTOS	VALORES R\$ MILHOES	PARTICIPAÇÃO
BNP PARIBAS SAPUCAIA FIM	R\$ 84.790.385	49,44%
SANTANDER RF REF DI INSTITUCIONAL FI	R\$ 61.585.136	35,91%
NOTAS DO TESOURO NACIONAL	R\$ 16.688.439	9,73%
SANTANDER RF IMA-B 5 PREMIUM FC FI	R\$ 5.140.108	3,00%
SANTANDER FI IRF-M TITULOS PUBLICOS RF	R\$ 1.711.762	1,00%
SANTANDER RF REF DI INST PREM FC FI	R\$ 1.489.932	0,87%
NOVERO FI RF C PRIV	R\$ 51.576	0,03%
DELTA FIC FI RF C PRIV	R\$ 35.834	0,02%
	R\$ 171.493.172	100,00%



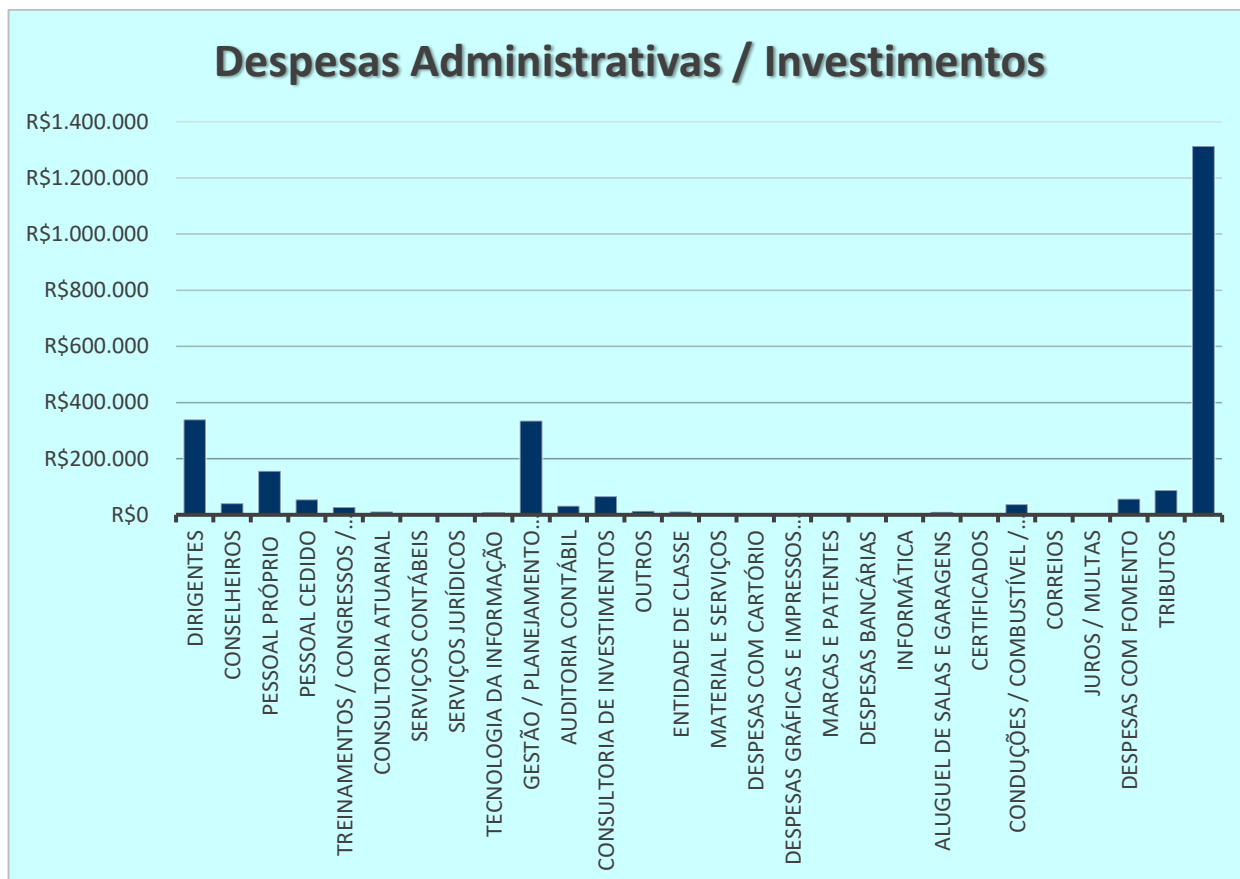
SUSTENTABILIDADE

Alinhada às melhores práticas de investimentos responsáveis, a Mútuoprev observa continuamente os princípios relacionados à sustentabilidade, que podem ser monitorados através dos fatores ESG (*Environment, Social & Governance*), os quais designam as dimensões não financeiras associadas à sustentabilidade que devem ser utilizadas na análise de investimentos, abrangendo os componentes ambientais, sociais e de governança, os quais podem considerar, entre outros aspectos, os seguintes elementos:

- Impacto ambiental das empresas e dos seus investimentos
- Esforços para conservar e gerir os recursos naturais
- Respeito pelos direitos humanos
- Internalização dos impactos ambientais e sociais na esfera empresarial

DESPESAS ADMINISTRATIVAS E DE INVESTIMENTOS

DESPESAS ADMINISTRATIVAS / INVESTIMENTOS	VALOR	
DIRIGENTES	R\$	340.106
GESTÃO / PLANEJAMENTO ESTRATÉGICO	R\$	335.811
PESSOAL PRÓPRIO	R\$	156.101
TRIBUTOS	R\$	88.145
CONSULTORIA DE INVESTIMENTOS	R\$	66.390
DESPESAS COM FOMENTO	R\$	57.656
PESSOAL CEDIDO	R\$	54.962
CONSELHEIROS	R\$	41.216
CONDUÇÕES / COMBUSTÍVEL / ESTACIONAMENTO	R\$	38.353
AUDITORIA CONTÁBIL	R\$	32.472
TREINAMENTOS / CONGRESSOS / SEMINÁRIOS	R\$	27.890
OUTROS	R\$	13.762
ENTIDADE DE CLASSE	R\$	11.963
CONSULTORIA ATUARIAL	R\$	11.855
ALUGUEL DE SALAS E GARAGENS	R\$	10.353
TECNOLOGIA DA INFORMAÇÃO	R\$	9.994
DESPESAS BANCÁRIAS	R\$	5.759
INFORMÁTICA	R\$	3.313
SERVIÇOS JURÍDICOS	R\$	2.489
CORREIOS	R\$	1.629
CERTIFICADOS	R\$	1.252
DESPESAS COM CARTÓRIO	R\$	906
SERVIÇOS CONTÁBEIS	R\$	687
MARCAS E PATENTES	R\$	500
JUROS / MULTAS	R\$	376
MATERIAL E SERVIÇOS	R\$	180
DESPESAS GRÁFICAS E IMPRESSOS EM GERAL	R\$	140



DEMONSTRAÇÕES CONTÁBEIS

Com base na Resolução CNPC nº 43 de 06 de agosto de 2021, apresentamos os seguintes demonstrativos contábeis do ano de 2023, comparados ao exercício de 2022, evidenciando:

- Balanço Patrimonial – de forma consolidada, os saldos das contas de Ativo, Passivo e Patrimônio Social dos Planos
- Demonstração da Mutaç o do Patrim nio Social – DMPS - de forma consolidada, as modificaç es ocorridas no Patrim nio Social dos Planos
- Demonstrac o da Mutaç o do Ativo L quido por Plano de Benef cios – DMAL - por Plano de Benef cios, as mutaç es ocorridas no Ativo L quido ao final do exerc cio
- Demonstrac o do Ativo L quido por Plano de Benef cios – DAL - por Plano de Benef cios, a composiç o do ativo l quido dispon vel para cobertura das obrigaç es atuariais
- Demonstrac o do Plano de Gest o Administrativa - DPGA - de forma consolidada, o resultado da atividade administrativa da Entidade e as mutaç es do fundo administrativo ocorridas ao final do exerc cio

BALANÇO PATRIMONIAL EM 31 DE DEZEMBRO DE 2023 E 2022 – em R\$ Mil

Balanço Patrimonial - Consolidado

ATIVO	NE	Per�odos findos em:		PASSIVO	NE	Per�odos findos em:	
		31.12.2023	31.12.2022			31.12.2023	31.12.2022
DISPON�VEL	4	105	99	EXIG�VEL OPERACIONAL		208	757
REALIZ�VEL		171.530	154.916	Gest�o Previdencial	7.1	154	221
Gest�o Previdencial	5.1	-	487	Gest�o Administrativa	7.2	50	425
Gest�o Administrativa	5.2	38	115	Investimentos	7.3	4	111
Investimentos	5.3	171.492	154.314	PATRIM�NIO SOCIAL		171.427	154.258
T�tulos P�blicos		-	30.395	Patrim�nio de Cobertura do Plano		169.804	152.950
Fundos de Investimentos		171.492	123.919	Provis�es Matem�ticas	9	169.804	152.950
IMOBILIZADO E INTANG�VEL	6	-	-	Benef�cios Concedidos		-	48
Imobilizado		-	-	Benef�cios a Conceder		169.804	152.902
				Fundos	11	1.623	1.308
				Fundos Administrativos		1.623	1.308
TOTAL DO ATIVO		171.635	155.015	TOTAL DO PASSIVO		171.635	155.015

DEMONSTRAÇÕES DO PLANO DE GESTÃO ADMINISTRATIVA

EXERCÍCIOS FINDOS EM 31 DE DEZEMBRO DE 2023 E 2022 EM R\$ MIL

Demonstrações do Plano de Gestão Administrativa (DPGA) - Consolidado

Períodos findos em:

	31.12.23	31.12.22	Var. %
A) Fundo Administrativo Início do Exercício	1.308	1.327	(1,43)
1. Custeio da Gestão Administrativa	1.629	1.439	13,20
1.1. Receitas	1.629	1.439	13,20
Custeio Administrativo da Gestão Previdencial	688	649	6,01
Custeio Administrativo dos Investimentos	549	456	20,39
Receitas Diretas	174	165	5,45
Outras Receitas	16	-	100,00
Resultado Positivo Líquido dos Investimentos	202	169	19,53
2. Despesas Administrativas	1.314	1.232	6,66
2.1. Administração dos Planos Previdenciais	1.256	1.187	5,81
Pessoal e Encargos	592	529	11,91
Treinamentos/Congressos e Seminários	28	14	100,00
Serviços de Terceiros	473	443	6,77
Despesas Gerais	75	122	(38,52)
Tributos	88	78	12,82
Outras	-	1	(100,00)
2.5. Fomento	58	45	28,89
3. Constituição/Reversão de Contingências Administrativas	-	-	-
4. Reversão de Recursos para o Plano de Benefícios	-	226	(100,00)
5. Resultado Negativo Líquido dos Investimentos	-	-	-
6. Sobra/Insuficiência da Gestão Administrativa (1-2-3-4-5)	315	(19)	1.757,89
7. Constituição/Reversão do Fundo Administrativo (6)	315	(19)	1.757,89
8. Operações Transitórias	-	-	-
B) Fundo Administrativo Final do Exercício (A+7+8)	1.623	1.308	24,08

DEMONSTRAÇÕES DO ATIVO LÍQUIDO DO PLANO DE BENEFÍCIOS I
EXERCÍCIOS FINDOS EM 31 DE DEZEMBRO DE 2023 E 2022 EM R\$ MIL

Demonstrações do Ativo Líquido (DAL) - Plano de Benefícios I

CNPJ: 48.307.495/0001-22 CNPB: 20100043-29	Períodos findos em:		Var. %
	31.12.23	31.12.22	
1. Ativos	6.825	5.863	16,41
Disponível	24	-	100,00
Recebíveis Previdencial	25	35	(28,57)
Investimentos	6.776	5.828	16,27
Títulos Públicos	-	1.160	(100,00)
Fundos de Investimento	6.776	4.668	45,16
2. Obrigações	6	15	(60,00)
Operacional	6	15	(60,00)
3. Fundos não Previdenciais	25	15	66,67
Fundos Administrativos	25	15	66,67
4. Resultado a Realizar	-	-	-
5. Ativo Líquido (1-2-3-4)	6.794	5.833	16,48
Provisões Matemáticas	6.794	5.833	16,48

DEMONSTRAÇÕES DO ATIVO LÍQUIDO DO PLANO DE BENEFÍCIOS
EXERCÍCIOS FINDOS EM 31 DE DEZEMBRO DE 2023 E 2022 EM R\$ MIL

Demonstrações do Ativo Líquido (DAL) - Plano de Benefícios II

CNPJ: 48.307.497/0001-11 CNPB: 20100045-74	Períodos findos em:		Var. %
	31.12.23	31.12.22	
1. Ativos	163.045	147.120	10,82
Disponível	70	98	(28,57)
Recebíveis Previdencial	1.325	1.745	(24,07)
Investimentos	161.651	145.276	11,27
Títulos Públicos	-	28.918	(100,00)
Fundos de Investimento	161.651	116.358	38,93
2. Obrigações	206	300	(31,33)
Operacional	206	300	(31,33)
3. Fundos não Previdenciais	1.325	1.279	3,60
Fundos Administrativos	1.325	1.279	3,60
4. Resultado a Realizar	-	-	-
5. Ativo Líquido (1-2-3-4)	161.515	145.541	10,98
Provisões Matemáticas	161.515	145.541	10,98

DEMONSTRAÇÕES DO ATIVO LÍQUIDO DO PLANO DE BENEFÍCIOS ABEFINPREV
EXERCÍCIOS FINDOS EM 31 DE DEZEMBRO DE 2023 E 2022 EM R\$

Demonstrações do Ativo Líquido (DAL) - Plano de Benefícios ABEFINPREV

CNPJ: 48.307.696/0001-20 CNPB: 20190014-38	Períodos findos em:		
	31.12.23	31.12.22	Var. %
1. Ativos	1.519	1.607	(5,48)
Disponível	1	-	100,00
Recebíveis Previdencial	30	15	100,00
Investimentos	1.488	1.592	(8,53)
Títulos Públicos	-	317	(100,00)
Fundos de Investimento	1.488	1.275	16,71
2. Obrigações	1	17	(94,12)
Operacional	1	17	(94,12)
3. Fundos não Previdenciais	23	15	53,33
Fundos Administrativos	23	15	53,33
4. Resultado a Realizar	-	-	-
5. Ativo Líquido (1-2-3-4)	1.495	1.575	(5,08)
Provisões Matemáticas	1.495	1.575	(5,08)

DEMONSTRAÇÕES DAS MUTAÇÕES DO ATIVO LÍQUIDO DO PLANO DE BENEFÍCIOS I

EXERCÍCIOS FINDOS EM 31 DE DEZEMBRO DE 2023 E 2022 EM R\$ MIL

Demonstrações das Mutações do Ativo Líquido (DMAL) - Plano de Benefícios I

CNPJ: 48.307.495/0001-22 CNPB: 20100043-29	Períodos findos em:		Var. %
	31.12.23	31.12.22	
A) Ativo Líquido - Início do Exercício	5.833	5.074	14,96
1. Adições	1.465	1.150	27,39
(+) Contribuições	659	517	27,47
(+) Portabilidade	133	-	100,00
(+) Reversão de Fundos Administrativos	-	18	(100,00)
(+) Resultado Positivo Líquido dos Investimentos - Gestão Previdencial	672	615	9,27
2. Destinações	504	391	28,90
(-) Benefícios	74	100	(28,00)
(-) Resgates	411	288	53,38
(-) Custeio Administrativo	18	5	260,00
(-) Outras Destinações	-	18	(100,00)
3. Acréscimo/Decréscimo no Ativo Líquido (1-2)	961	759	26,61
Provisões Matemáticas	961	759	26,61
4. Outros Eventos do Ativo Líquido	-	-	-
5. Operações Transitórias	-	-	-
B) Ativo Líquido - Final do Exercício (A+3)	6.794	5.833	16,48
C) Fundos não previdenciais	10	(4)	(350,00)
(+/-) Fundos Administrativos	10	(4)	(350,00)

**DEMONSTRAÇÕES DAS MUTAÇÕES DO ATIVO LÍQUIDO DO PLANO DE BENEFÍCIOS II
EXERCÍCIOS FUNDOS EM 31 DE DEZEMBRO EM 2023 E 2022 EM R\$ MIL**

Demonstrações das Mutações do Ativo Líquido (DMAL) - Plano de Benefícios II

CNPJ: 48.307.497/0001-11 CNPB: 20100045-74	Períodos findos em:		
	31.12.23	31.12.22	Var. %
A) Ativo Líquido - Início do Exercício	145.541	128.338	13,40
1. Adições	32.727	37.700	(13,19)
(+) Contribuições	15.978	22.083	(27,85)
(+) Reversão de Fundos Administrativos	-	208	(100,00)
(+) Resultado Positivo Líquido dos Investimentos - Gestão Previdencial	16.749	15.409	8,70
2. Destinações	16.753	20.497	(18,27)
(-) Benefícios	12.437	13.255	(6,17)
(-) Resgates	3.661	4.693	(21,99)
(-) Compensação de fluxos previdenciais	-	1.700	(100,00)
(-) Custeio Administrativo	655	640	2,34
(-) Outras Destinações	-	209	(100,00)
3. Acréscimo/Decréscimo no Ativo Líquido (1-2)	15.974	17.203	(7,14)
Provisões Matemáticas	15.974	17.203	(7,14)
4. Outros Eventos do Ativo Líquido	-	-	-
5. Operações Transitórias	-	-	-
B) Ativo Líquido - Final do Exercício (A+3)	161.515	145.541	10,98
C) Fundos não previdenciais	45	(18)	(350,00)
(+/-) Fundos Administrativos	45	(18)	(350,00)

DEMONSTRAÇÕES DAS MUTAÇÕES DO ATIVO LÍQUIDO DO PLANO DE BENEFÍCIOS ABEFINPREV
EXERCÍCIOS FINDOS EM 31 DE DEZEMBRO EM 2023 E 2022 EM R\$ MIL
Demonstrações das Mutações do Ativo Líquido (DMAL) - Plano de Benefícios ABEFINPREV

CNPJ: 48.307.696/0001-20 CNPB: 20190014-38	Períodos findos em:		
	31.12.23	31.12.22	Var. %
A) Ativo Líquido - Início do Exercício	1.575	1.329	18,51
1. Adições	597	251	137,85
(+) Contribuições	440	94	388,09
(+) Resultado Positivo Líquido dos Investimentos - Gestão Previdencial	150	157	(4,46)
(+) Outras Adições	7	-	100,00
2. Destinações	677	5	13.440,00
(-) Resgates	662	-	100,00
(-) Custeio Administrativo	15	5	200,00
3. Acréscimo/Decréscimo no Ativo Líquido (1-2)	(80)	246	(132,52)
Provisões Matemáticas	(80)	246	(132,52)
4. Outros Eventos do Ativo Líquido	-	-	-
5. Operações Transitórias	-	-	-
B) Ativo Líquido - Final do Exercício (A+3)	1.495	1.575	(5,08)
C) Fundos não previdenciais	8	3	166,67
(+/-) Fundos Administrativos	8	3	166,67

**DEMONSTRAÇÕES DAS PROVISÕES TÉCNICAS DO PLANO DE BENEFÍCIOS I
EXERCÍCIOS FINDOS EM 31 DE DEZEMBRO DE 2023 E 2022 EM R\$ MIL**

Demonstrações das Provisões Técnicas (DPT) – Plano de Benefícios I

CNPJ: 48.307.495/0001-22 CNPB: 20100043-29	Períodos findos em:		
	31.12.23	31.12.22	Var. %
Provisões Técnicas (1+2+3+4+5)	6.800	5.848	16,28
1. Provisões Matemáticas	6.795	5.833	16,49
1.1. Benefícios Concedidos	-	48	(100,00)
Contribuição Definida	-	48	(100,00)
1.2. Benefício a Conceder	6.795	5.785	17,46
Contribuição Definida	6.795	5.785	17,46
Saldo de contas - parcela participantes	6.795	5.785	17,46
2. Equilíbrio Técnico	-	-	-
3. Fundos	-	-	-
4. Exigível Operacional	6	15	(60,00)
4.1. Gestão Previdencial	3	-	100,00
4.2. Investimentos - Gestão Previdencial	3	15	(80,00)
5. Exigível Contingencial	-	-	-

DEMONSTRAÇÕES DAS PROVISÕES TÉCNICAS DO PLANO DE BENEFÍCIOS II
EXERCÍCIOS FINDOS EM 31 DE DEZEMBRO DE 2023 E 2022 EM R\$ MIL

Demonstrações das Provisões Técnicas (DPT) - Plano de Benefícios II

CNPJ: 48.307.497/0001-11 CNPB: 20100045-74	Períodos findos em:		
	31.12.23	31.12.22	Var. %
Provisões Técnicas (1+2+3+4+5)	161.721	145.841	10,89
1. Provisões Matemáticas	161.515	145.541	10,98
1.2. Benefício a Conceder	161.515	145.541	10,98
Contribuição Definida	161.515	145.541	10,98
Saldo de contas - parcela participantes	161.515	145.541	10,98
2. Equilíbrio Técnico	-	-	-
3. Fundos	-	-	-
4. Exigível Operacional	206	300	(31,33)
4.1. Gestão Previdencial	159	210	(24,29)
4.2. Investimentos - Gestão Previdencial	47	90	(47,78)
5. Exigível Contingencial	-	-	-

DEMONSTRAÇÕES DAS PROVISÕES TÉCNICAS DO PLANO DE BENEFÍCIOS ABEFINPREV

EXERCÍCIOS FINDOS EM 31 DE DEZEMBRO DE 2023 E 2022 EM R\$ MIL

Demonstrações das Provisões Técnicas (DPT) - Plano de Benefícios ABEFINPREV

CNPJ: 48.307.696/0001-20 CNPB: 20190014-38	Períodos findos em:		
	31.12.23	31.12.22	Var. %
Provisões Técnicas (1+2+3+4+5)	1.496	1.592	(6,03)
1. Provisões Matemáticas	1.495	1.575	(5,08)
1.2. Benefício a Conceder	1.495	1.575	(5,08)
Contribuição Definida	1.495	1.575	(5,08)
Saldo de contas - parcela participantes	1.495	1.575	(5,08)
2. Equilíbrio Técnico	-	-	-
3. Fundos	-	-	-
4. Exigível Operacional	1	17	(94,12)
4.1. Gestão Previdencial	-	12	(100,00)
4.2. Investimentos - Gestão Previdencial	1	5	(80,00)
5. Exigível Contingencial	-	-	-

PARECER DA AUDITORIA INDEPENDENTE**Fernando Motta
& Associados**

RUA CLÁUDIO MANOEL, 326 – FONE: 31 3221-3500
30140-100 – BELO HORIZONTE – MG
AV. ALMIRANTE BARROSO, 63 Sala 1317 – FONE: 21 2262-1099
20031-003 – RIO DE JANEIRO – RJ

PAR-24/029

B. Horizonte, 20.03.24

**RELATÓRIO DOS AUDITORES INDEPENDENTES SOBRE AS
DEMONSTRAÇÕES CONTÁBEIS**

Aos Diretores, Participantes e Patrocinadores da
MUTUOPREV – ENTIDADE DE PREVIDÊNCIA COMPLEMENTAR
São Paulo - SP

1. Opinião

Examinamos as demonstrações contábeis da MUTUOPREV – ENTIDADE DE PREVIDÊNCIA COMPLEMENTAR, que compreendem o balanço patrimonial consolidado em 31 de dezembro de 2023 e as respectivas demonstrações consolidadas da mutação do patrimônio social e do plano de gestão administrativa, bem como as demonstrações individuais dos planos de benefícios I, II e Abefinprev, quais sejam: do ativo líquido, da mutação do ativo líquido e das provisões técnicas, do exercício findo naquela data, assim como as correspondentes notas explicativas, incluindo o resumo das principais políticas contábeis.

Em nossa opinião, as demonstrações contábeis acima referidas representam adequadamente, em todos os aspectos relevantes, a posição patrimonial e financeira da MUTUOPREV – ENTIDADE DE PREVIDÊNCIA COMPLEMENTAR, em 31 de dezembro de 2023, e o desempenho de suas operações do exercício findo naquela data, de acordo com as práticas contábeis adotadas no Brasil aplicáveis a entidades reguladas pelo Conselho Nacional de Previdência Complementar – CNPC e fiscalizadas pela Superintendência Nacional de Previdência Complementar - Previc.

2. Base para opinião

Nossa auditoria foi conduzida de acordo com as normas brasileiras e internacionais de auditoria e nossas responsabilidades, em cumprimento a tais normas, estão descritas no tópico 5 adiante. Somos independentes em relação à Entidade, de acordo com os princípios previstos no Código de Ética Profissional do Contador e nas normas profissionais emitidas pelo Conselho Federal de Contabilidade, e cumprimos com as demais responsabilidades éticas de acordo com essas normas. Acreditamos que as evidências de auditoria obtidas são suficientes e apropriadas para fundamentar nossa opinião.

3. Outras informações que acompanham as demonstrações e o Relatório do Auditor

A Administração da MUTUOPREV é responsável por outras informações que constam do Relatório Anual de Informações - RAI, por plano de benefícios, ainda não concluído até a data de emissão deste nosso relatório e, portanto, não expressamos qualquer forma de opinião ou conclusão de auditoria sobre o mesmo.

4. Responsabilidades da Administração e da Governança

A Administração é responsável pela elaboração e adequada apresentação das demonstrações contábeis de acordo com as práticas contábeis adotadas no Brasil e pelos controles internos que ela determinou como necessários para permitir a elaboração de demonstrações contábeis livres de distorção relevante, independentemente se causada por fraude ou erro.

Na elaboração das demonstrações contábeis, a Administração é responsável pela avaliação da capacidade da Entidade continuar operando, divulgando, quando aplicável, os assuntos relacionados com a sua continuidade operacional e o uso dessa base contábil na elaboração dessas demonstrações, a não ser que ela pretenda liquidar a Entidade ou cessar suas operações, ou não tenha alternativa realista para evitar o encerramento das operações.

Os responsáveis pela governança da Entidade são os órgãos estatutários com responsabilidades pela elaboração, supervisão e aprovação das demonstrações contábeis.

5. Responsabilidades do Auditor

Nossos objetivos são obter segurança razoável de que as demonstrações contábeis, tomadas em conjunto, estão livres de distorção relevante, independentemente se causada por fraude ou erro, e expressar opinião sobre as mesmas. Segurança razoável não é uma garantia de que a auditoria, realizada de acordo com as normas brasileiras e internacionais aplicáveis, sempre detecta eventuais distorções relevantes existentes.

As distorções podem ser decorrentes de fraude ou erro e são consideradas relevantes quando, individualmente ou em conjunto, possam influenciar, dentro de uma perspectiva razoável, as decisões econômicas dos usuários tomadas com base nas referidas demonstrações contábeis.

Como parte da auditoria, realizada de acordo com as normas brasileiras e internacionais aplicáveis, exercemos julgamento profissional e mantivemos ceticismo profissional ao longo dos trabalhos. Além disso:

- a. Identificamos e avaliamos os riscos de distorção relevante nas demonstrações contábeis, independentemente se causada por fraude ou erro, planejamos e executamos procedimentos de auditoria em resposta a tais riscos, bem como obtivemos evidências de auditoria apropriadas e suficientes para fundamentar nossa opinião. O risco de não detecção de distorção relevante resultante de fraude é maior do que o proveniente de erro, já que a fraude pode envolver o ato de burlar os controles internos, conluio, falsificação, omissão ou representações falsas intencionais;

- b. Obtivemos entendimento dos controles internos relevantes para a auditoria para planejarmos procedimentos técnicos apropriados às circunstâncias, mas não com o objetivo de expressar opinião sobre a eficácia dos controles internos da Entidade;
- c. Avaliamos a adequação das políticas contábeis utilizadas e a razoabilidade das estimativas contábeis e respectivas divulgações feitas pela Administração;
- d. Concluímos sobre a adequação do uso, pela Administração, da base contábil de perenidade dos planos de benefícios e de gestão administrativa, de continuidade operacional e, mediante as evidências de auditoria obtidas, que não existe incerteza relevante em relação a eventos ou condições que possam levantar dúvida significativa em relação à capacidade de continuidade operacional da Entidade bem como da perenidade de seus planos. Nossas conclusões estão fundamentadas nas evidências de auditoria obtidas até a data deste relatório. Todavia, eventos ou condições futuras podem levar a liquidação dos planos e/ou a descontinuidade dos negócios da Entidade;
- e. Avaliamos a apresentação geral, a estrutura e o conteúdo das demonstrações contábeis, inclusive as divulgações e se elas representam as correspondentes transações e os eventos de maneira compatível com o objetivo de apresentação adequada.

Comunicamo-nos com os responsáveis pela Governança a respeito, entre outros aspectos, do alcance planejado dos exames, da época das visitas e das constatações relevantes de auditoria, inclusive as eventuais deficiências significativas nos controles internos que identificamos durante nossos trabalhos.

Belo Horizonte, 20 de março de 2024

FERNANDO MOTTA & ASSOCIADOS

Auditores Independentes CRCMG-757 | CVM-2.208

ANA PAULA LOBATO

Assinado de forma digital por
ANA PAULA LOBATO

TAUPKER:06259706677

TAUPKER:06259706677

Dados: 2024.03.21 16:17:31 -
03'00'

Ana Paula Lobato Taupker
Contadora CRC-SP 1MG 111.822

PARECER DO CONSELHO FISCAL



ÓRGÃO: CONSELHO FISCAL	
PARECER DC 2023	DATA: 19 de março de 2024

**PARECER DO CONSELHO FISCAL SOBRE AS DEMONSTRAÇÕES CONTÁBEIS DE 2023
MUTUOPREV – ENTIDADE DE PREVIDÊNCIA COMPLEMENTAR
CNPJ 12.905.021/0001-35**

Aos dezanove dias do mês de março de dois mil e vinte e quatro, de forma eletrônica, os membros do Conselho Fiscal, emitiram Parecer sobre as Demonstrações Contábeis de 2023:

PRESENTES:

João Alves Ladeira – Conselheiro Efetivo
Alécio Pinheiro da Silva – Conselheiro Efetivo
Edson Vaz Reigada – Conselheiro Suplente
Sérgio Ricardo Matheus – Conselheiro Suplente

Em cumprimento às obrigações estatutárias que lhe são conferidas pelo Estatuto da Mutuoprev, em seu Artigo 28 e pela legislação vigente aplicável, os membros do Conselho Fiscal da Mutuoprev, verificam semestralmente, a documentação suporte disponibilizada pela Entidade, para as devidas análises, manifestação, parecer e conclusão.

Este conselho se reuniu nesta data, para apreciar as Demonstrações Contábeis de 2023.

Com fundamento nas análises efetuadas, foi constatado que as referidas Demonstrações Contábeis de 2023, refletem a situação patrimonial e financeira da Mutuoprev e de seus Planos de Benefícios, e opina que estão em condições de serem submetidas à apreciação e aprovação dos Membros do Conselho Deliberativo, razão pela qual os membros deste Conselho Fiscal emitem o presente Parecer, favorável às informações constantes das Demonstrações Contábeis relativas ao exercício social findo em 31/12/2023.

Atenciosamente,





São Paulo, 19/03/2024.

Mutuoprev - Entidade de Previdência Complementar

Rua Libero Badaró, 293 – 31º andar – Cj. 31A - Centro - Cep: 01009-000 - São Paulo - SP



ÓRGÃO: CONSELHO FISCAL	
PARECER DC 2023	DATA: 19 de março de 2024

 ALÉCIO PINHEIRO DA SILVA	 JOÃO ALVES LADEIRA
 EDSON VAZ REIGADA	 SÉRGIO RICARDO MATHEUS

Mutuoprev - Entidade de Previdência Complementar
Rua Libero Badaró, 293 – 31º andar – Cj. 31A - Centro - Cep: 01009-000 - São Paulo - SP



ÓRGÃO: CONSELHO DELIBERATIVO

ATA EXTRA Nº: 017

DATA: 22 de março 2024

REUNIÃO EXTRAORDINÁRIA

**ATA DA 17ª REUNIÃO EXTRAORDINÁRIA DO CONSELHO DELIBERATIVO DA
MUTUOPREV – ENTIDADE DE PREVIDÊNCIA COMPLEMENTAR
CNPJ 12.905.021/0001-35**

Aos vinte e dois dias do mês de março de dois mil e vinte e quatro, às 10:00, de forma eletrônica, realizou-se a 17ª Reunião Extraordinária do Conselho Deliberativo da Mutuoprev, em conformidade com o artigo 18 §1º do Estatuto da Mutuoprev, sob a presidência do Sr. Marcos Aurélio Pinto, e por mim, Regiane Aparecida Vaz Augusto, secretária, e com a presença dos conselheiros senhores:

PRESENTES:

Luiz Paulo Basso – Conselheiro Efetivo

Maury Roberto Muscatiello – Conselheiro Efetivo

Roberta Rodrigues Correa de Oliveira – Conselheiro Efetivo

Valter Antonio Bergamasco Junior – Conselheiro Efetivo

Ricardo Mitsouka – Conselheiro Efetivo

PAUTA:

- **Parecer da Auditoria Independente – para aprovação**

O tema acima foi pautado para aprovação dos membros do Conselho Deliberativo:

- **Parecer da Auditoria Independente – para aprovação**

O parecer elaborado pela FMA Auditoria sobre as demonstrações contábeis de 2023 foi apresentado e aprovado sem ressalvas.

Atenciosamente,

São Paulo, 22/03/2024

Mutuoprev - Entidade de Previdência Complementar

Rua Libero Badaró, 293 – 31º andar – Cj. 31A - Centro - Cep: 01009-000 - São Paulo - SP






ÓRGÃO: CONSELHO DELIBERATIVO

ATA EXTRA Nº: 017

DATA: 22 de março 2024

REUNIÃO EXTRAORDINÁRIA

 Marcos Aurélio Pinto Presidente do Conselho Deliberativo	 Luiz Paulo Basso
 Maury Roberto Muscatiello	 Roberta Rodrigues Correa de Oliveira
 Valter Antonio Bergamasco Junior	 Ricardo Mitsouka
 Regiane Aparecida Vaz Augusto - secretária	

Mutuoprev - Entidade de Previdência Complementar

Rua Libero Badaró, 293 – 31º andar – Cj. 31A - Centro - Cep: 01009-000 - São Paulo - SP



ÓRGÃO: CONSELHO DELIBERATIVO	
ATA Nº 58	DATA: 19 de março de 2024
REUNIÃO ORDINÁRIA	

**ATA DA 58ª REUNIÃO ORDINÁRIA DO CONSELHO DELIBERATIVO DA MUTUOPREV –
MUTUOPREV – ENTIDADE DE PREVIDÊNCIA COMPLEMENTAR
CNPJ 12.905.021/0001-35**

Aos dezenove dias do mês de março de dois mil e vinte e quatro, às 15:00, de forma eletrônica, realizou-se a 58ª Reunião Ordinária do Conselho Deliberativo da Mutuoprev, em conformidade com o artigo 18 §1º do Estatuto da Mutuoprev, sob a presidência do Dr. Marcos Aurélio Pinto, e por mim, Regiane Aparecida Vaz Augusto, secretária, e com a presença dos conselheiros senhores:

PRESENTES:

Luiz Paulo Basso – Conselheiro Efetivo
 Maury Roberto Muscatiello – Conselheiro Efetivo
 Roberta Rodrigues Correa de Oliveira – Conselheiro Efetivo
 Valter Antonio Bergamasco Junior – Conselheiro Efetivo
 Ricardo Mitsouka – Conselheiro Efetivo

PAUTA:

- **Demonstrações Contábeis 2023 – para aprovação**
- **Parecer do Conselho Fiscal – para conhecimento**

Os temas acima foram pautados para aprovação e conhecimento dos membros do Conselho Deliberativo:

- **Demonstrações Contábeis 2023 – para aprovação**
As demonstrações contábeis elaborada pela JCM Consultoria foi apresentada e aprovada sem ressalvas.
- **Parecer do Conselho Fiscal – para conhecimento**
Os membros do Conselho Deliberativo estão cientes do Parecer do Conselho Fiscal.

Nada mais a discutir, a reunião foi finalizada.

Mutuoprev - Entidade de Previdência Complementar

Rua Libero Badaró, 293 – 31º andar – Cj. 31A - Centro - Cep: 01009-000 - São Paulo - SP



ÓRGÃO: CONSELHO DELIBERATIVO

ATA Nº 58

DATA: 19 de março de 2024

REUNIÃO ORDINÁRIA

Atenciosamente,

São Paulo, 19/03/2024.


Marcos Aurélio Pinto
 Presidente do Conselho Deliberativo



Luiz Paulo Basso


Maury Roberto Muscatiello


Roberta Rodrigues Correa de Oliveira


Valter Antonio Bergamasco Junior


Ricardo Mitsouka


Regiane Aparecida Vaz Augusto - secretária

Mutuoprev - Entidade de Previdência Complementar

Rua Libero Badaró, 293 – 31º andar – Cj. 31A - Centro - Cep: 01009-000 - São Paulo - SP